


# Schutz vor Wildschäden und Schutz des Wildes WAM®-Porocol® – Die vielseitige Duftbarriere



**witasek**  
www.witasek.com

## Lieferumfang – WAM®-Porocol® Set:

10 Fläschchen mit Duftstoff (gebrauchsfertig), 10 Abgabedochte, 10 Verdampfersäulen





**WAM®-Porocol® Set:**  
10 Fläschchen mit Duftstoff  
(gebrauchsfertig), 10 Abgabe-  
dochte, 10 Verdampfersäulen



## Duftstoff zur Lenkung des Wildes

WAM®-Porocol® ist ein synthetischer Duftwirkstoff, der in einer witterungsbeständigen Kunststoff-Verdampfersäule untergebracht ist. Das Wild ist ein Teil des Waldes und der Natur. Wir lenken es mit diesen Maßnahmen, damit es in seinem angestammten Lebensraum bleibt.

– VIDEO –



### Anwendungen – Schützen Sie das Wild vor:

- **Kollisionen mit Fahrzeugen! – Wildunfälle**  
Zur Vermeidung von Kollisionen die Verdampfersäulen an Straßen im Abstand von ca. 50–60 m und einem seitlichen Abstand zur Straße von ca. 15–30 m aufstellen. (Zeichnung siehe Seite 4)
- **Verluste an Jungwild/Kitzen! – Mähtod**  
Eignet sich hervorragend zur **Kitzrettung** (Mähtod). Dazu die Verdampfersäulen 1–2 Tage vor dem Mähen auf der Wiese platzieren.
- **Das Einwechseln von Wild (4–5 Säulen/ha) in Gefahrenzonen! – Flur/Feld**  
Um Wild zu lenken, die Säulen im Abstand von ca. 40 m um den Gefahrenbereich aufstellen. Bei **Westwind** sollen die Verdampfersäulen ca. 50 m westlich der Gefahrenzone im Einstand aufgestellt werden, während am **östlichen Rand** der Gefahrenzone die Säulen unmittelbar aufgestellt werden. Der Wind trägt so den Duft schon im Einstand zur Gefahrenzone und danach von der Gefahrenzone in den Einstand im Osten. Diese Verteilung vergrämt das Wild vor dem Einwechseln. (Zeichnung siehe Seite 3)
- Im **Weinbau** – perfekter Schutz vor dem ungewollten Einwechseln von Wild, ohne Beeinflussung der Weinqualität. Im Abstand von 30–40 m zwischen den Reihen auf der Fläche verteilt aufstellen.  
*ACHTUNG: Die WAM®-Porocol® Verdampfersäulen unbedingt vor der (maschinellen) Weinlese entfernen, damit der Duftstoff nicht mit abgerüttelt werden kann und in den Wein gerät.*



**Hinweis:** Unter gewissen Umständen, z.B. zu hoher Wildstand, kann die Wirkung von Ablenkmaßnahmen nicht die gewünschte Wirkung erzielen.

### Aufstellung & Befüllung der Verdampfersäulen:

- Den ca. 1 m langen Spieß aus Kunststoff in die Erde stecken. Danach den Verdampferkopf auf den Spieß stecken und den Deckel abnehmen. Die Glasflasche mit dem Duftstoff WAM®-Porocol® öffnen, Docht in die Flasche stecken und die Glasflasche in den Verdampferkopf stellen. Anschließend den Verdampferkopfdeckel wieder auf den Verdampferkopf aufklipsen.
- Durch das Drehen des Verdampferkopfes können Sie die Abgabe des Duftstoffes steuern.
- **TIPP: Es empfiehlt sich Handschuhe bei der Anwendung zu tragen, da der unangenehme Geruch des Duftstoffes sehr lange anhält, sollte man Ihn auf die Hände bekommen.**

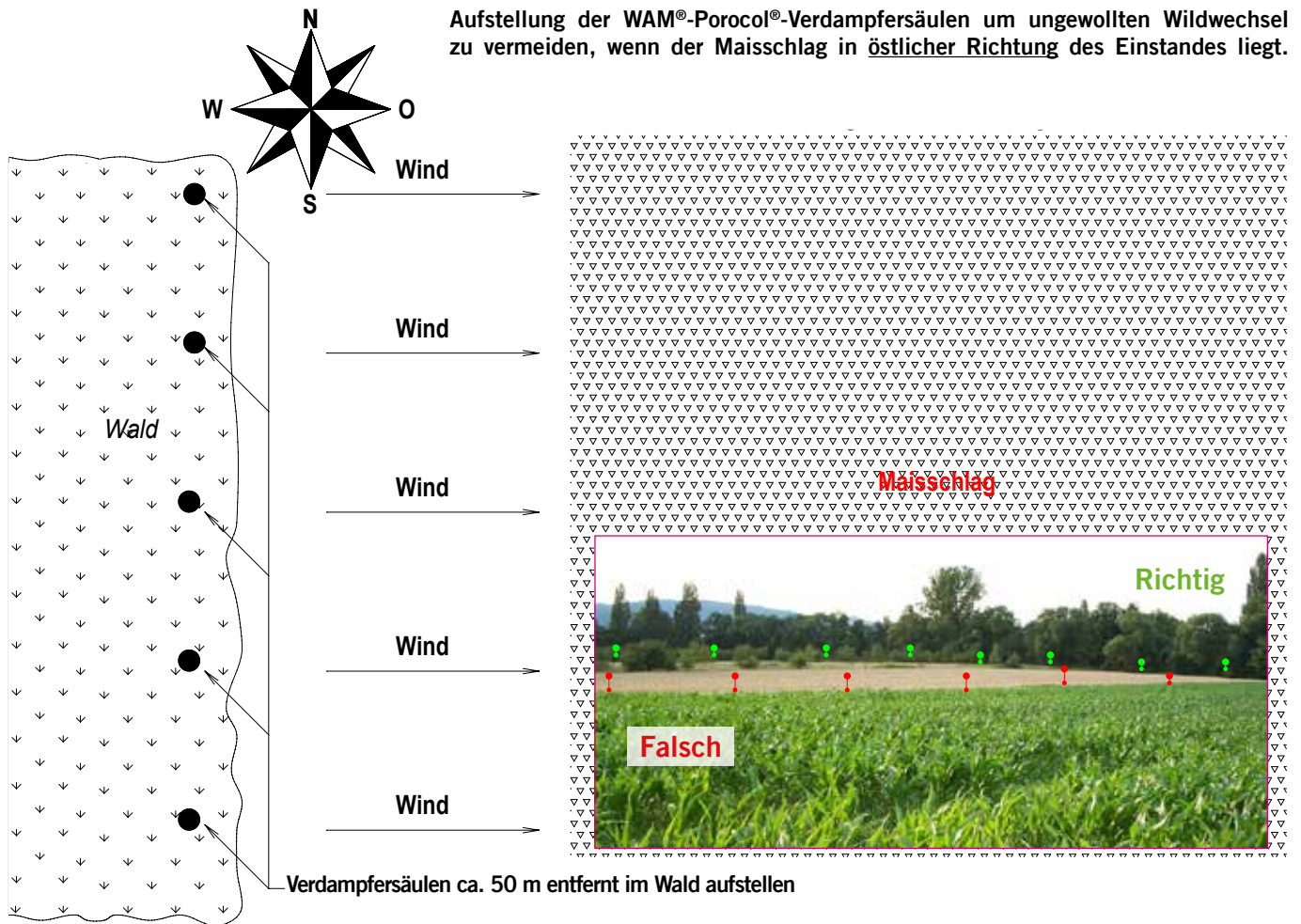
### Wirkungsdauer des Duftstoffes:

- **Wirkungsdauer:** ca. 4–6 Monate  
Bei direkter Sonneneinstrahlung auf die Verdampfersäulen verflüchtigt sich der Wirkstoff in ca. 3 Monaten.
- **Wirkungsdauer im Winter:** Die Intensität bleibt im Winter erhalten. Die Wirkungsdauer ist sogar etwas länger, da die Temperaturen niedriger sind.
- **Hinweis:** Die Säulen können problemlos mit neuen Duftstoffen nachbestückt werden. (WAM®-Porocol® Duftstoff inkl. Dochte = 10 Stk./Packung, Art.-Nr. 270661)

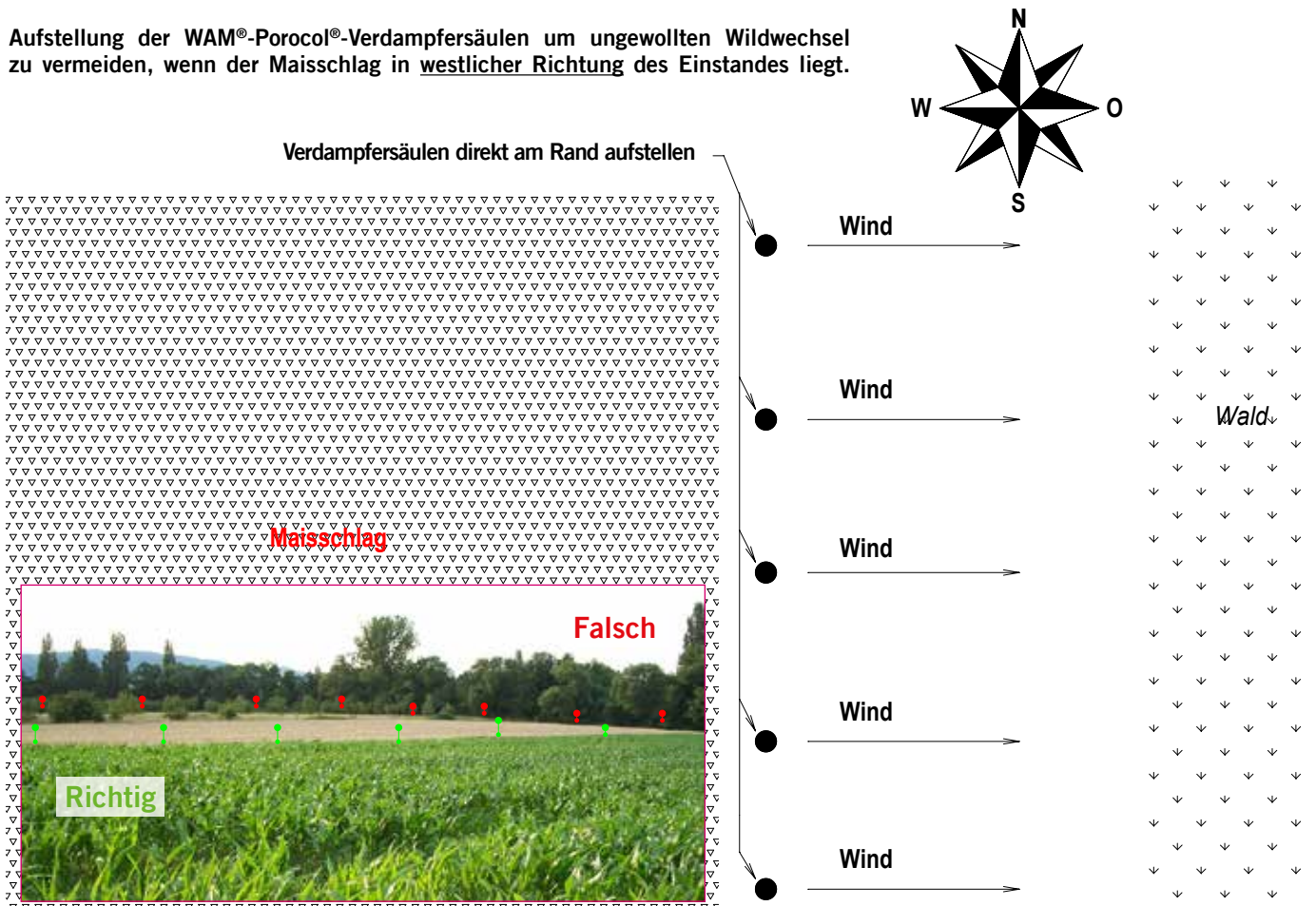
Einsatz bis -20° C



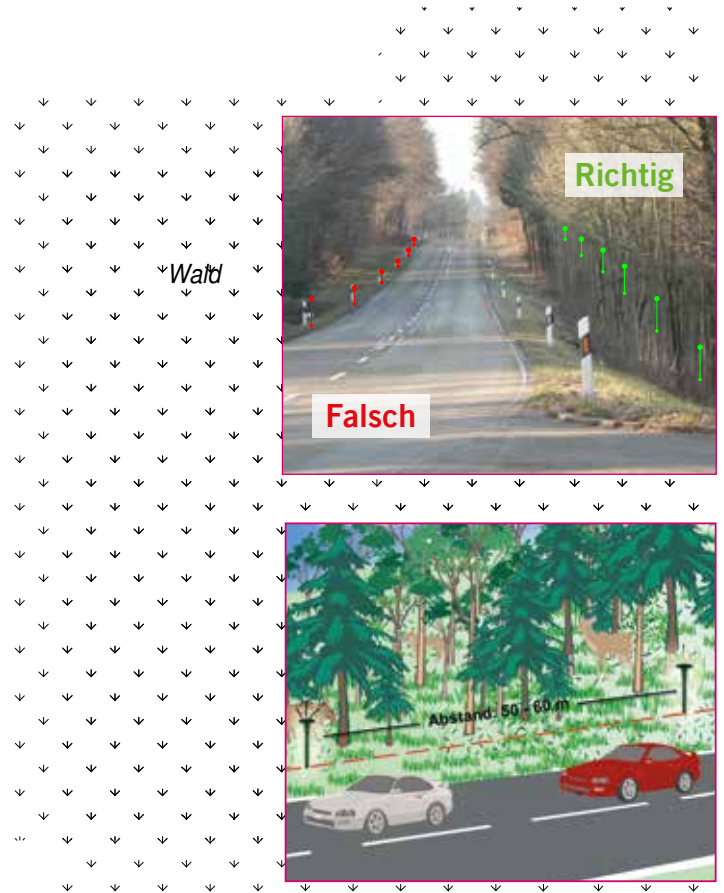
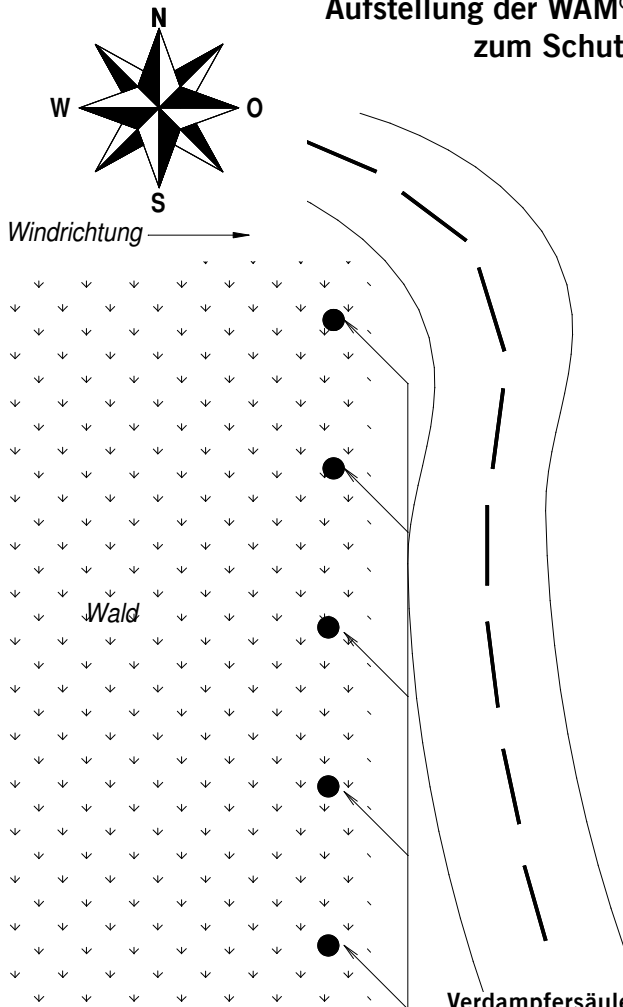




Aufstellung der WAM®-Porocol®-Verdampfersäulen um ungewollten Wildwechsel zu vermeiden, wenn der Maisschlag in westlicher Richtung des Einstandes liegt.



### Aufstellung der WAM®-Porocol®-Verdampfersäulen zum Schutz vor Wildunfällen



Verdampfersäulen in ca. 15–30 m Entfernung von der Straße, mit einem Abstand von ca. 50–60 m zwischen den Säulen, aufstellen.

### Aufstellung der WAM®-Porocol®-Verdampfersäulen zum Schutz vor ungewolltem Wildwechsel



Hirsch



Reh



Wildschwein

Um eine Fläche von ca. 16 ha, für ca. 4–6 Monate, vor dem Einwechselln des Wildes zu schützen, werden 25 Verdampfersäulen benötigt. Die Säulen werden in einem Abstand von ca. 80 m voneinander aufgestellt.

(siehe Abbildung rechts)

