


WitaTrap® Fallenlampion



Buchsbaumzünsler
(*Cydalima perspectalis*)

Falle zum Massenfang von Schmetterlingen und Käfern

- Das artspezifische Pheromon (Lockstoff) wird in dem Behältnis (Korb und Kappe) unter dem Fallendeckel platziert.
- Die angelockten Schadinsekten (z.B. Schmetterlinge oder Käfer) fallen in den Fangbehälter und können nicht mehr wegfliegen.
- Besonders geeignet für Insekten wie: Buchsbaumzünsler, Schwammspinner, Nonnenspinner, Eichenprozessionsspinner, Weidenbohrer, Blausieb, Frostspanner, Maikäfer, Hausbock, u.v.m. – **Passende Pheromone bei Witasek erhältlich!**
- Der Fangbehälter des WitaTrap® Fallenlampion ist auch in transparenter Version erhältlich.

Anleitung für den Zusammenbau der Falle:

- Der Korb für das Pheromon wird an der Unterseite des Deckels fixiert und das Pheromon darin platziert.
- Die Kappe von oben auf die Öffnung drücken bis sie einrastet.
- Die Falle sollte regelmäßig (mindestens zweimal pro Woche) kontrolliert werden.
- Wir empfehlen den Lockstoff (Pheromondispenser) je nach Wirkungsdauer rechtzeitig zu ersetzen, um optimale Fangergebnisse zu erzielen.
- **Tipp:** Sie können etwas Wasser (2–4 cm) mit Salz in den Fangbehälter füllen, um zu verhindern, dass Insekten entkommen.

(Mehr Informationen zum Zusammenbau siehe Rückseite)

Art.Nr.	Produkt
313911	WitaTrap® Fallenlampion mit grünem Auffangbehälter Versandeinheit: 1 Stk.
313931	Auffangbehälter transparent für WitaTrap® Fallenlampion Versandeinheit: 1 Stk.

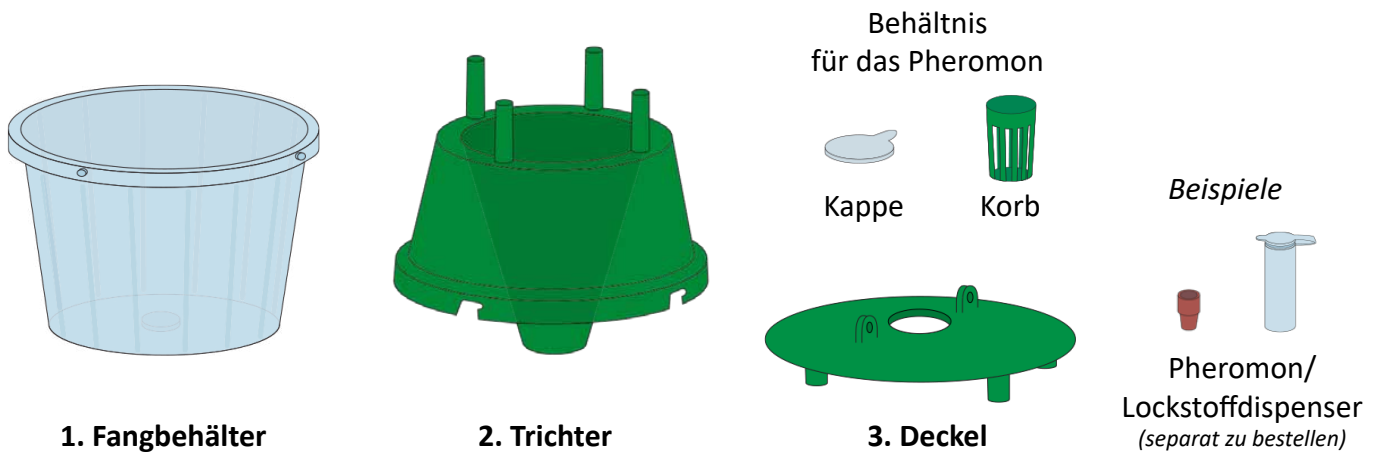


Passende Pheromone bei Witasek erhältlich! – www.witasek.com

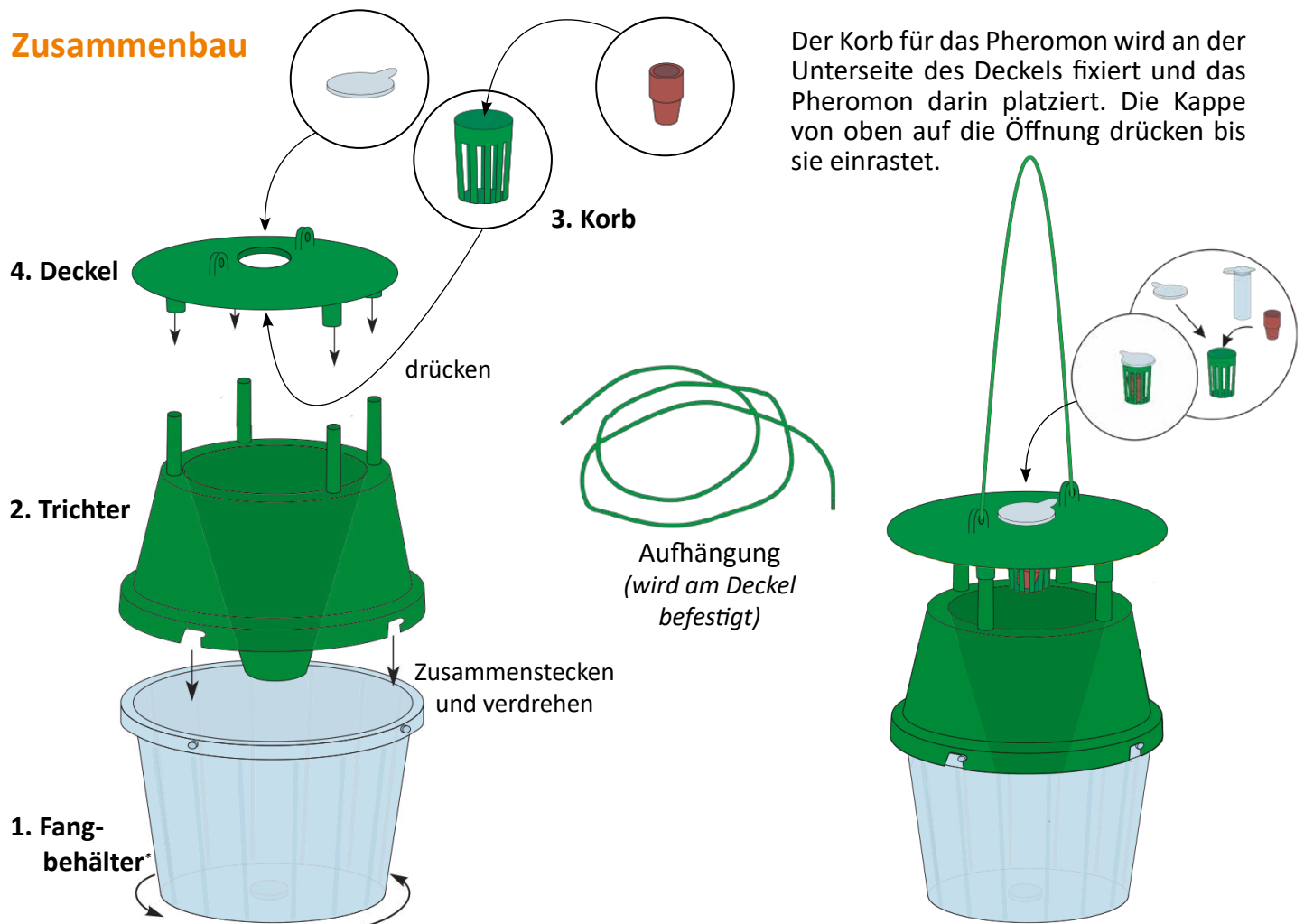


Aufbauanleitung WitaTrap® Fallenlampion

Bestandteile



Zusammenbau



*Tipp zur Nassfangmethode: Sie können etwas Wasser (2–4 cm) mit Salz in den Fangbehälter füllen, um zu verhindern, dass Insekten entkommen.